






ぶどう組	習った言葉や補足	
アルファベットチャンツ	I(口をしっかり横に開いて、ちょっとすまして)発し、insect(虫) inn(宿屋)igloo(エスキモーの小屋)と J(舌に力を入れてあごにつけてから、勢いよく声を出してジッジッジッ)と発し jet(ジェット飛行機) jacket(ジャケット)jaguar(ジャガー)とリズム良く発音しました。 “How many insects are there?” とテキストに描いてある虫と一緒に数えました。虫の insect は i を強調して発音します。	
新しい歌	Bingo という歌を教えてくださいました。歌詞は 犬を飼っている農夫がいました。その犬の名前は Bingo です。 B・I・N・G・O ビンゴは犬の名前です！ (2 番目は O・I・N・G・O という風に O の所は発音せず手を一回たたき、それを順番に言わずに歌い、最後の B I N G O は手を 5 回叩くという歌。)	
Color Cards	色を見せずに、アルファベットを見せて色を英語で言うゲーム。ステップアップしています。お友達の中にはアルファベットがどの発音になるか＝意味の洞察ができるようになってきています。 Yellow の文字を見せて「黄色」ではなく “Yellow” と発音して当てるのですが、blue brown black は同じ b から始まるので苦戦していました。しかし反応は良かったです。	
Red and Green light		
めろん・みかん組 (今日は予定を変更して、みかん組もめろん組に参加させてもらいました)		
挨拶の英語	Hello song	
カエルの Fredy が登場	体の場所を英語で発音してみよう 歌を歌おう One little finger Head Shoulders Knees and Toes 色々な体の場所を英語を言いながらポインティングしていくゲーム。何せみかん組には新鮮な時間。この嬉々とした表情をご覧ください。	
<div></div> <div></div> <div></div>		
リンダさんと一緒に歌おう!	ear や mouth を指します。	Big eyesと言われて思わず…!
絵本の時間	The Balloon Animals 風船の動物達 five little ducks 5羽の小さなあひる Goody Goody Gumdrops! ←本当は 2 冊で終わる予定でしたが、お友達から “Goody Goody Gumdrops!は??” とリクエストが入りました。	

Nancy のワンポイント英会話⑨ ～s と sh 発音～について

アルファベットチャンツで、大事な発音を教えて貰っていますが、例えば、see(見る)と she(彼女)の発音は違います。see は最初から口を開いて歯を見せながら、she はシュという口から始まります。S と Sh の発音は日本人にはとても難しく感じますね。歯から息が漏れないようにと発音指導してもらっているぶどう組さんですが、残念な事に、たくさんのお友達のの前歯が今抜けておりまして…。(苦笑)今時分の発音が不十分な点は、リンダさんには大目に見て頂きたいと思います。

発音の訓練で早口言葉 “Tongue twister” はいかがでしょうか??

She sells seashells by the seashore. The shells she sells are surely seashells. So if she sells shells on the seashore, I'm sure she sells seashore shells.(彼女は海岸で貝殻を売っている。彼女が売る貝殻は、確かに海の貝殻だ。だからもし彼女が海岸で貝殻を売っているとしたら、それは確かに海岸の貝殻に決まっている。)うううーん(汗)。舌(tongue)がよじれ(twist)る…。